

## Odběr vzorku pro stanovení Hemoglobinu ve stolici (test okultního krvácení)

Souprava 11560N FOB Gold NG, Sentinel. Soupravu uchovávejte v lednici. Zabraňte úniku tekutiny z odběrové zkumavky.

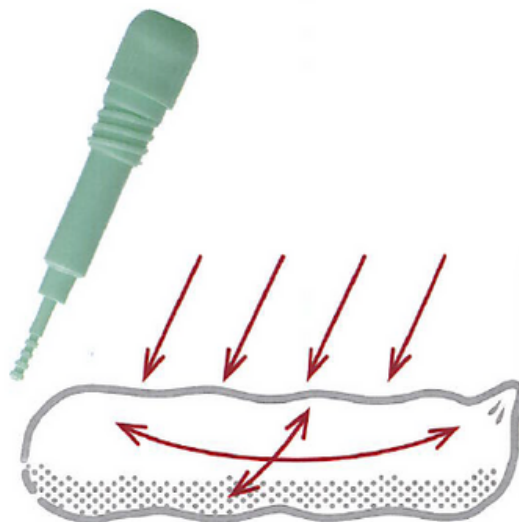
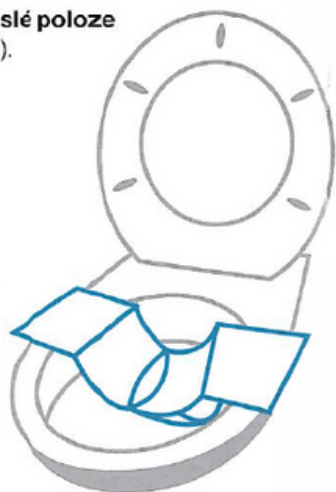


### 1. Otevřete odběrovou zkumavku

Při odběru držte zkumavku ve **svislé poloze** (zeleným víčkem směrem **nahoru**).


Odšroubujte zelené víčko s přidělanou sběrnou tyčkou.

**Součástí balení je záchytná síťka na stolici.**



### 2. Seškrábejte povrch stolice

Sběrnou tyčku píchněte do 4 různých míst stolice a seškrábejte povrch křížovým pohybem. Záhyby tyčky musí být zakryté.



**NIKDY ZNOVU NEOTVÍREJTE!**

### 3. Uzavřete odběrovou zkumavku

Stále držte zkumavku **ve svislé poloze**, vložte zelené víčko se sběrnou tyčkou zpět do zkumavky a pevně utáhněte.

Vzorek uskladněte v chladničce (2–8 °C) a nejpozději **do týdne** doručte lékaři nebo na odběrové místo.

